

<https://gxjy.sdei.edu.cn>

山东省大学生就业服务平台 就业双选会使用说明

— 2026年4月 —



一、山东省大学生就业服务平台就业双选会

就业双选会依托山东省大学生就业服务平台 (<https://gxjy.sdei.edu.cn>) 开展，山东省大学生就业服务平台是山东省教育厅专为高校毕业生及用人单位打造的公共就业服务平台。就业双选会采取“线上+线下”相融合的模式，全年高频次举办各类招聘活动。平台围绕毕业生和用人单位的需求，可开展全行业、全区域的就业促进活动。

高校、用人单位和毕业生通过点击“山东省大学生就业服务平台”上方功能区域“就业双选会”进入会场，如图 1 所示。



图 1: 山东省大学生就业服务平台页面



图 2：山东省大学生就业服务平台页面

二、“就业双选会”使用操作说明

(一) 用人单位操作说明

用人单位访问山东省大学生就业服务平台，点击“单位登录”模块（如图 9 所示）进行登录。



图 9：山东省大学生就业服务平台

登录方式包含两种模式：其一为使用“山东省统一身份认证平台”用户登录，其二为使用“山东省大学生就业服务平台”用户登录，如图 10 所示。

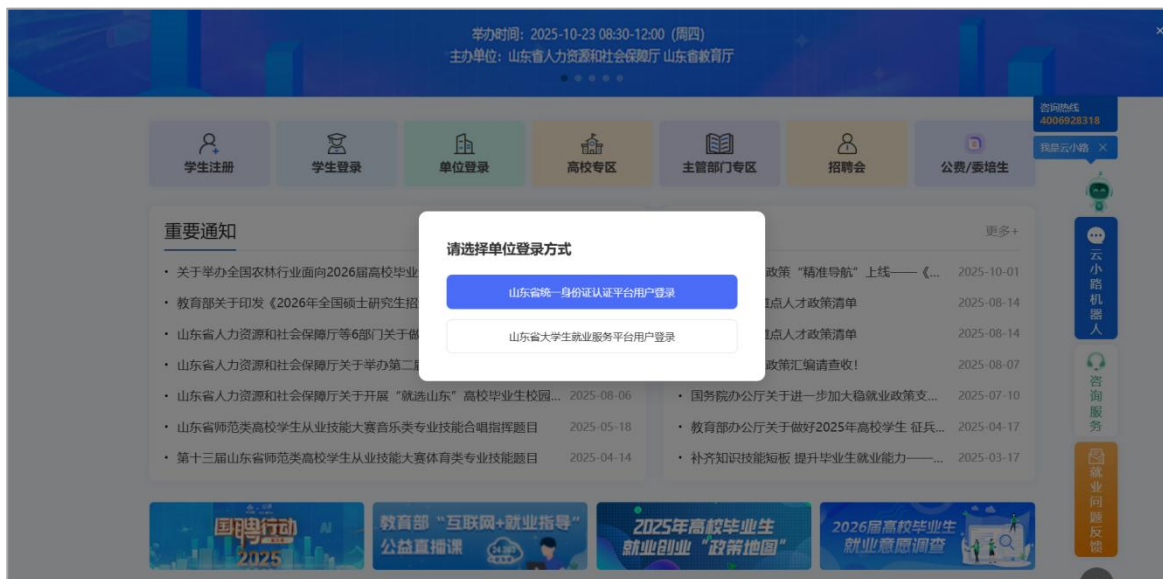


图 10：登录方式

山东省统一身份认证平台登录模式：所有用人单位均可选择通过“山东省统一身份认证平台”账户及密码登录。已持有账户

及密码的用户可直接输入登录；未注册用户需前往“山东省统一身份认证平台”完成注册，注册成功后返回登录页面进行登录。

山东省大学生就业服务平台登录模式：已在“山东省大学生就业服务平台”注册过的用户，可选择该平台用户登录方式，输入相应账户及密码进行登录。

1. 登录

(1) 山东省统一身份认证平台登录。山东省统一身份认证平台支持法人、经办人，使用账号、短信验证、电子营业执照等方式登录，如图 11 所示。



图 11: 山东省统一身份认证平台登录页面

(2) 山东省大学生就业服务平台登录。已注册山东省大学生就业服务平台和原山东省教育厅高校毕业生就业网的单位用户可以使用平台用户名和密码直接登录，如图 12 所示。



图 12: 山东省大学生就业服务平台登录页面
 用人单位登录后左侧菜单“就业双选会云平台”功能模块，
 进入“就业双选会”页面，如图 13 和图 14 所示。

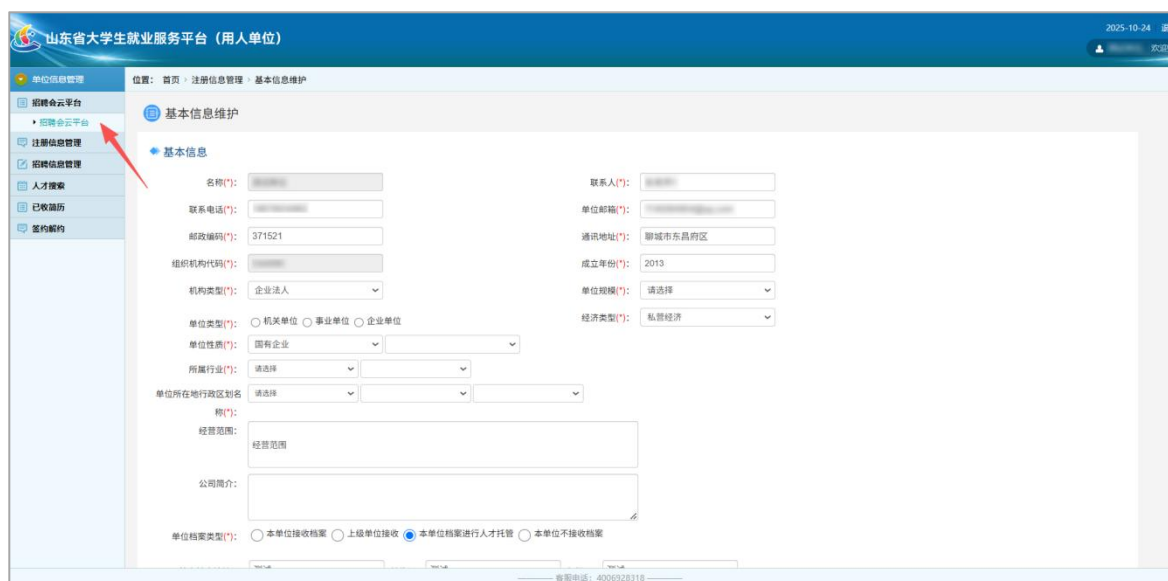


图 13: 单位进入就业双选会页面

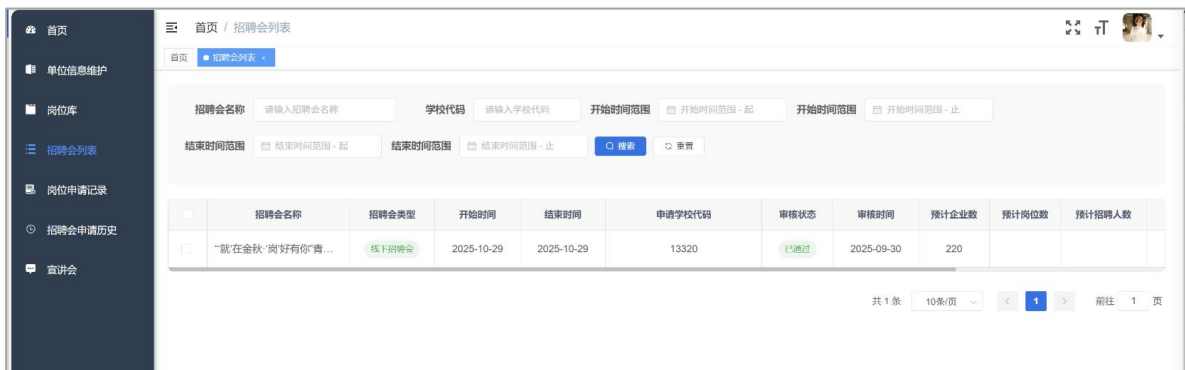


图 14: 就业双选会首页

(二) 注册

用人单位可按照登录模式在“山东省统一身份认证平台”或“山东省大学生就业服务平台”按照提示进行注册。具体操作参考附件 1。

(三) 操作说明

1. 岗位库。点击“双选会”系统（图 14）左侧菜单“岗位库”进行新增岗位信息，对岗位信息进行完善，如图 15 所示。



图 15: 新增招聘职位页面

2. 准备宣讲会视频。如果开展宣讲会，可新增宣讲会信息，填

写相关信息并上传视频，如图 16 所示。

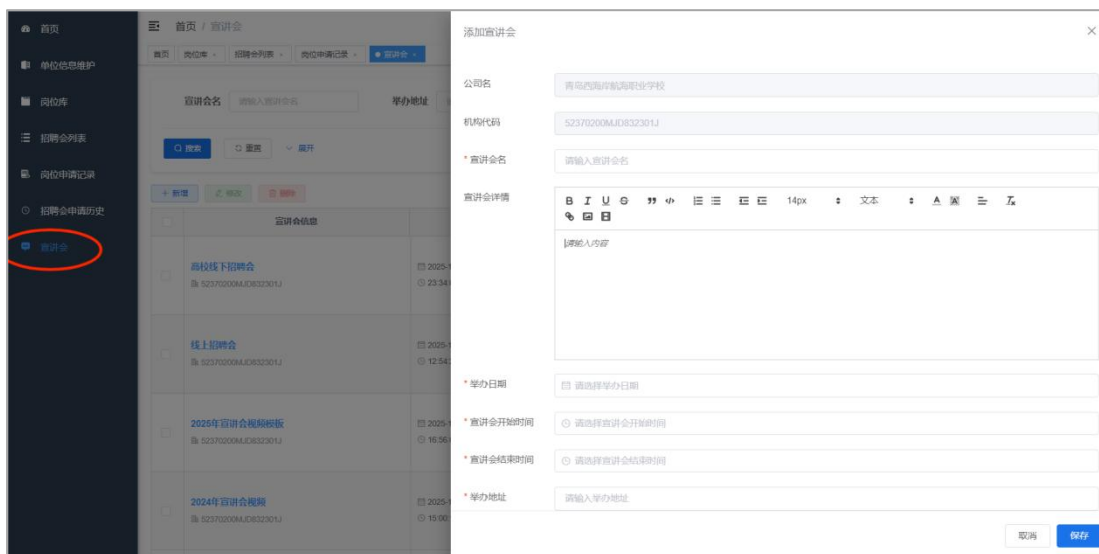


图 16: 新增宣讲会页面图

3. 报名就业双选会。单位在左侧菜单“就业双选会”列表下选择平台内正在进行的线上/线下就业双选会，点击“申请参加”按钮，如图 17 所示。

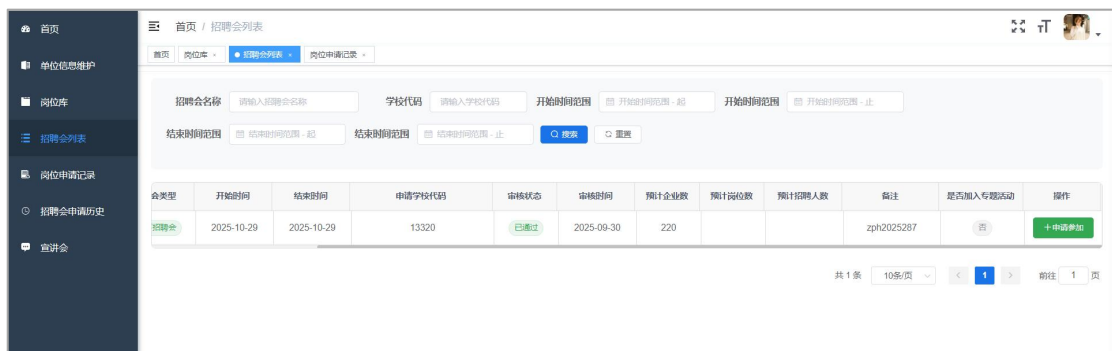


图 17: 报名就业双选会页面

单位可选择多个岗位并参加双选会，如图 18 所示。

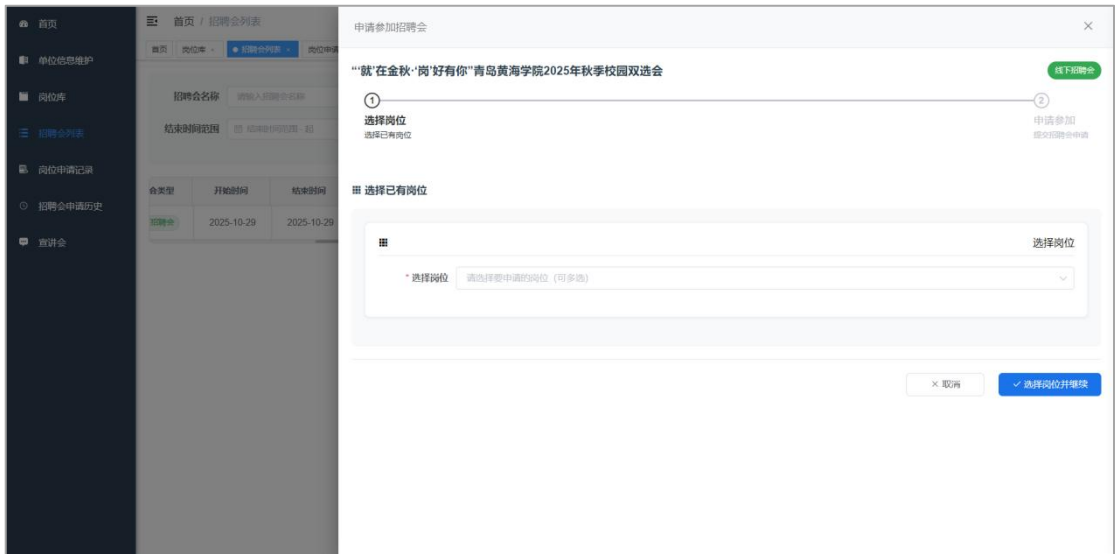


图 18: 申请参加就业双选会选择岗位页面

参加线下就业双选会的，填写所需的展位数量，并提交参会人员信息及入场车辆信息，随后等待主办方高校进行审核，如图 19 所示，审核通过后，按照指定时间参加就业双选会即可。

参加线上就业双选会的只提交相关信息，等待主办方高校审核，如图 20 所示。

宣讲会不限形式，可以随时提交。

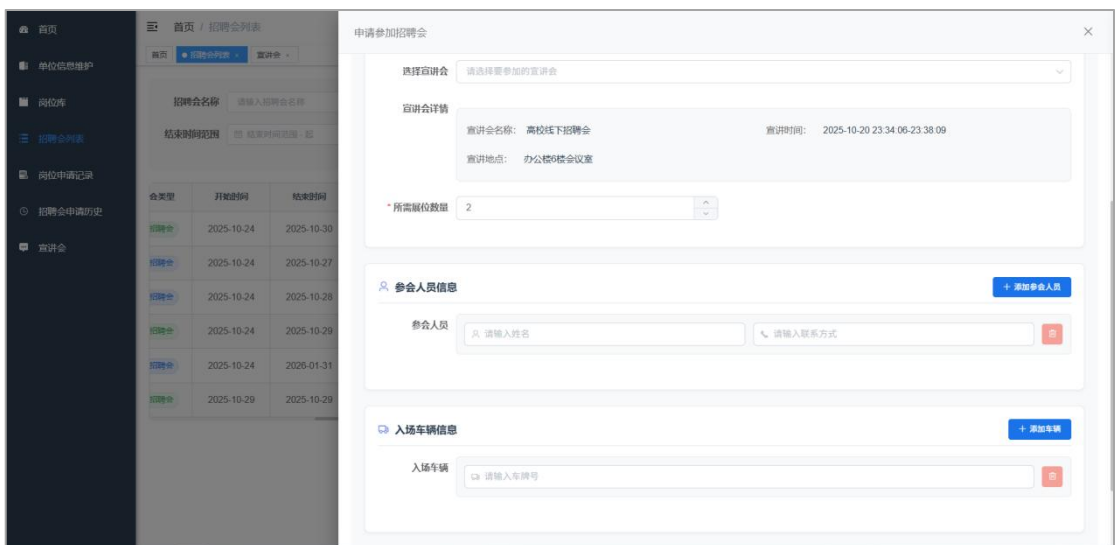


图 19: 线下就业双选会填写宣讲会信息页面

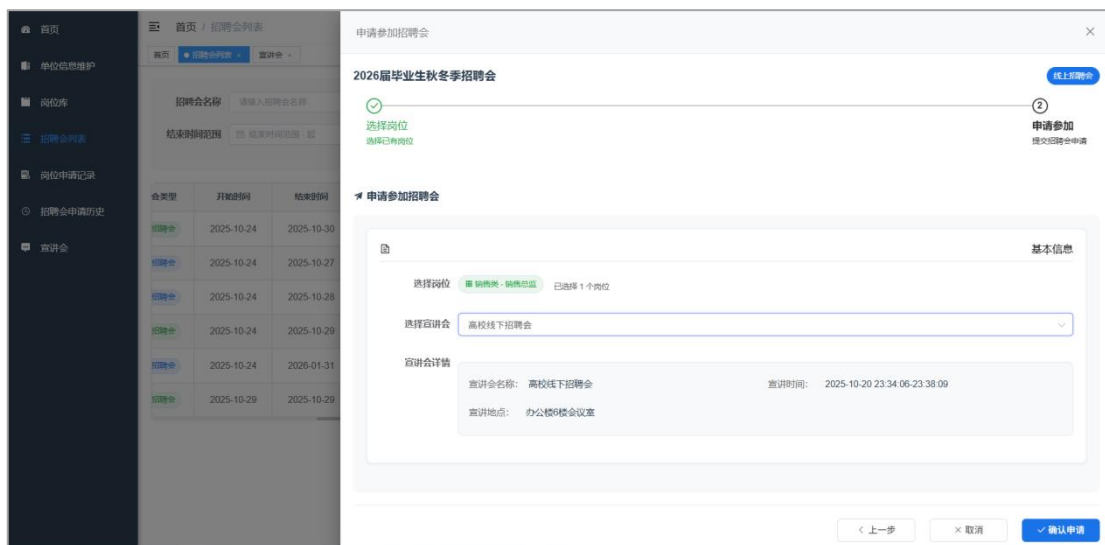


图 20: 线上就业双选会填写宣讲会信息页面

4. 下载回执。用人单位参加线下就业双选会，主办高校审核通过后，点击左侧菜单中的“就业双选会申请历史”模块，下载相应回执，并凭此回执参加线下就业双选会，如图 21 所示

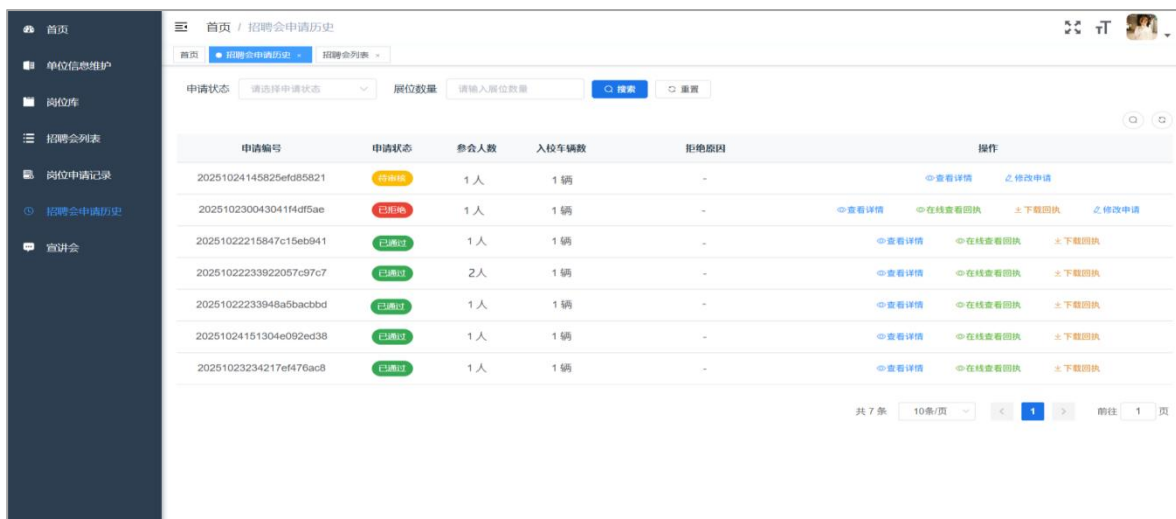


图 21: 用人单位下载回执页面

附件

山东省统一身份认证平台登录说明

一、登录

1. 账号密码登录：默认的登录方式，法人或经办人输入账号、密码、验证码的方式对用户的身份进行认证。输入账号、密码以及验证码，点击“登录”按钮，如图 1 所示。



图 1：山东省统一身份认证平台登录首页

2. 短信验证码登录。短信验证码登录，以统一社会信用代码+手机号+验证码的方式对用户的身份进行认证。【此方式为山东省统一身份认证平台升级之后新增方式，解决用户忘记账号密码难以登录的问题】

按照步骤输入统一社会信用代码、选择“我是法定代表人”或“我是经办人”，输入手机号以及短信验证码。信息输入无误后通过图形验证码验证方可登录成功，如图 2 所示。



图 2：山东省统一身份认证平台登录首页

3. 电子营业执照登录：电子营业执照小程序或者电子营业执照 APP 扫描二维码进行登录【推荐使用】，如图 3 所示。

注：请提前做好电子营业执照小程序或 APP。

步骤一：点击“电子营业执照”。



图 3: 电子营业执照登录页面

步骤二：关注小程序“电子营业执照”，法定代表人可自行或授权证照管理员对该电子营业执照进行日常的管理和使用。授权后扫描二维码进行快登，如图 4 所示。



图 4: 电子营业执照快登页面

二、经办人授权

“经办人”身份，第一次登录，需要法人授权。

1. 法人授权

法人登录后，使用左侧菜单“经办人授权管理”模块为经办人授权。如图 5 所示。

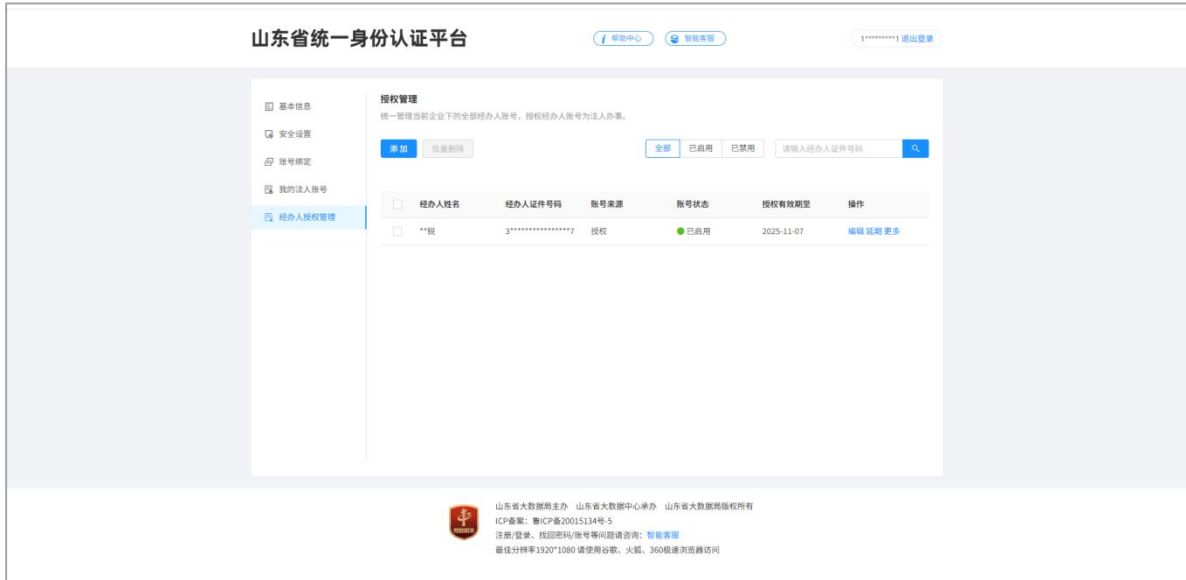


图 5: 经办人授权管理页面

2. 经办人账号授权

授权经办人账号，按系统提示填写被授权人基本信息【姓名、证件号、手机号、短信验证码】和账号信息【账号、密码、授权期限】，在选择授权账号的有效期限时，应特别留意授权时间的长短。一旦授权时间到期，必须及时进行延期操作，以确保账号的正常使用，如图 6 所示。



图 6：经办人授权管理填写信息页面

3. 经办人初次登录

经办人通过法人授权，初次登录需要进行核验。经办人需输入单位统一社会信用代码、经办人账号绑定的手机号码及验证码，完成初次登录并进行核验，如图 7 所示。

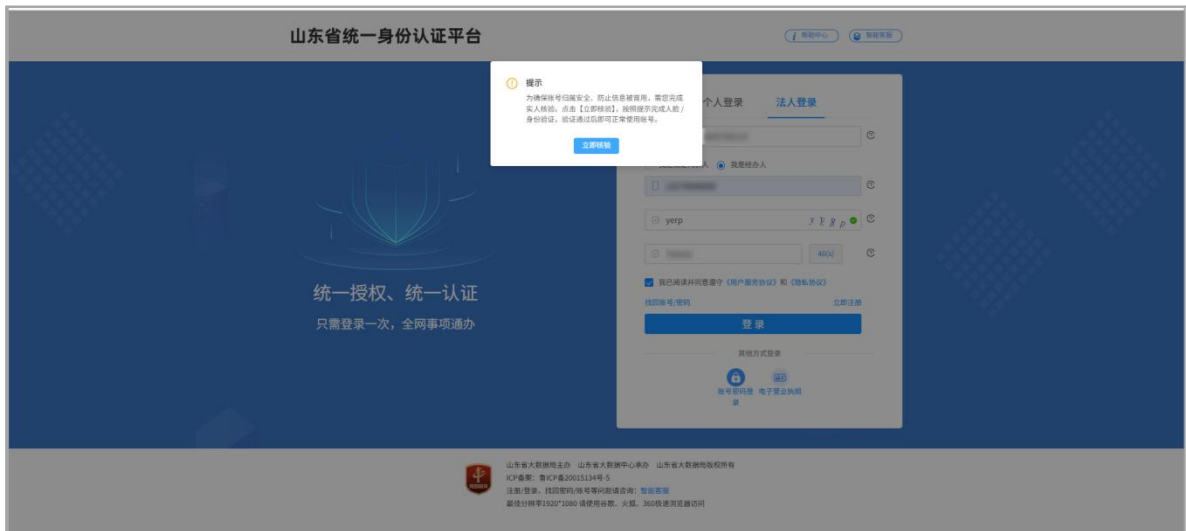


图 7：经办人初次登录核验页面

点击“立即核验”按钮，使用“爱山东”APP 扫描下方二维

码，进行人脸核验，如图 8 所示。



图 8：初次登录“爱山东”验证页面

4. 经办人账号到期问题

经办人账号到期，可登录法人账号，进入法人用户 - 经办人授权管理页面，如图 9 所示。



图 9：法人为经办人账号延期页面

点击延期，进行经办人账号的延期操作，如图 10 所示。



图 10: 延长有效期页面

5. 经办人账号停用问题

经办人账号停用，需要登录该经办人对应单位的法人账号，然后进入授权管理页面如图 11 和 12 所示，进行启用操作。



图 11: 账号禁用页面



图 12：修改账号状态页面